



EAN kód  
CRM-4 / 230 V: 8595188115605

## Technikai paraméterek

### CRM-4

Funkció:	Elengedés késleltetés a vezérlés kapcsolására
Tápfeszültség csatlakozók:	A1 - A2
Tápfeszültség:	AC 230 V / 50 - 60 Hz
Teljesítményfelvétel:	AC max. 12 VA / 1.8 W
Tápfeszültség tűrése:	-15 %; +10 %
Tápfeszültség kijelzése:	zöld LED
Időtartomány:	0.5 - 10 min
Időbeállítás:	potenciométer
Idő pontosság:	10 % - mechanikai beállítás
Ismétlési pontosság:	5 % - beállítási stabilitás
Hőmérséklet függés:	0.05 % / °C, 20 °C -on

## Kimenet

Kontaktusok száma:	1x váltóérintkező (AgSnO <sub>2</sub> )
Névleges áram:	16 A / AC1
Megszakítási képesség:	4000 VA / AC1, 384 W / DC
Túláram:	30 A / < 3 s
Kapcsolási feszültség:	250 V AC1 / 24 V DC
Kimenet jelzése:	piros LED
Mechanikai élettartam:	3x10 <sup>7</sup>
Elektromos élettartam (AC1):	0.7x10 <sup>5</sup>

## Vezérlés

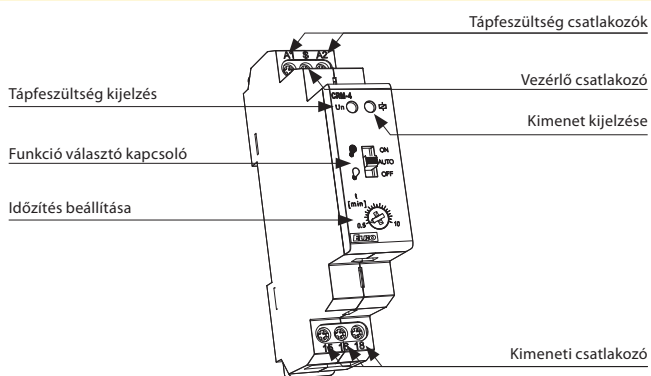
Vezérlő feszültség:	AC 230 V
Bemeneti teljesítmény:	AC 0.53 VA
Terhelés S-A2 között:	Igen
Vezérlő csatlakozók:	A1-S
Glimmlámpa:	Igen
A vezérlő bemenetre kapcsolható glimmlámpák max. száma:	max. 35 db (0.68 mA / 230 V glimmlámpával mérve)
Vezérlő impulzus hossza:	min. 25 ms / max. végtelen
Újraindulási idő:	max. 150 ms

## Egyéb információk

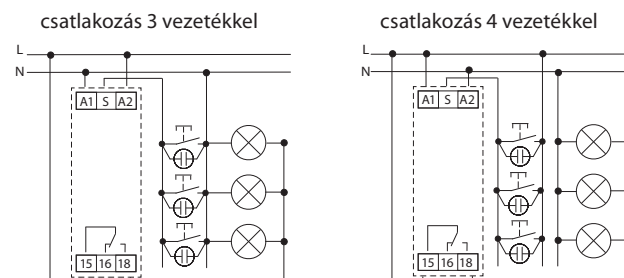
Működési hőmérséklet:	-20.. +55 °C
Tárolási hőmérséklet:	-30.. +70 °C
Elektromos szilárdság:	4 kV (tápfeszültség-kimenet)
Beépítési helyzet:	tetszőleges
Felszerelés:	DIN sínre - EN 60715
Védettség:	IP40 előlapról / IP20 csatlakozókon
Túlfeszültségi kategória:	III.
Szennyezettségi fok:	2
Max. vezeték méret (mm <sup>2</sup> ):	tömör max. 1x 2.5 vagy 2x 1.5 / érvég max. 1x 2.5
Méret:	90 x 17.6 x 64 mm
Tömeg:	62 g
Szabványok:	EN 60669-2-3, EN 61010-1

- világítás kapcsolására használható időzítő lépcsőházakban, előszobába, bejáratnál, közös használatú területeken, de alkalmas pl. ventilátor késleltetett kikapcsolására is (WC, fürdőszoba, stb.).
- nyomógombbal vezérelhető, vagy több nyomógomb csatlakoztatható párhuzamosan, jelzőfényes nyomógomb is alkalmazható
- kimeneti kontaktus 16 A / AC1 / 4000 VA
- működés:
  - AUTO - normál működés, a beállított idő utáni kapcsolással
  - OFF - folyamatosan kikapcsolva (például izzócsere)
  - ON - folyamatosan bekapcsolva (például lépcsőház takarításkor, vagy teszteléshez)
- időintervallum: 0.5 - 10 min
- időzítés beállítása potenciométerrel
- tápfeszültség: AC 230 V
- nyomógomb beragadása elleni védelemmel
- 1 modul széles, DIN sínre szerelhető

## Az eszköz részei

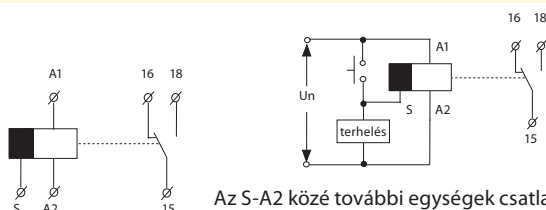


## Bekötés



## Jelölés

## Bekötés



Az S-A2 közé további egységek csatlakoztathatók (pl. mágneskapcsoló, világítás vezérlés, stb...), amelyek nem fogják zavarni a relé megfelelő működését.

## Funkció

